



<b>PROCESO</b>		
<b>MÓDULO</b>		
<b>NOMBRE DEL FORMATO</b>		
<b>INFORME DE ACTIVIDADES SEMANALES</b>		
<b>CLASIFICACIÓN DE LA INFORMACIÓN</b>		
Pública <input type="checkbox"/>	Pública Clasificada <input checked="" type="checkbox"/>	Pública Reservada <input type="checkbox"/>

PROYECTO FONDO EMPRENDER SENA

SEMANA DEL 10 AL 16 DE MARZO DE 2026

**Presentado por:**

**ANDRES FELIPE SANCHEZ PEREZ**

**Oficina de Sistemas  
Dirección Nacional**

**SENA**

**Bogotá DC**

**2026**



## INTRUCCIONES PARA PRESENTACION DE INFORMES

### Fuente y formato

- Utilizar la fuente Calibri, tamaño 12 puntos, para el texto del documento.
- La fuente debe ser de color negro.

### Títulos y subtítulos:

- En caso de requerirse, deben utilizarse en fuente Calibri, negrita y color negro.
- Los títulos y subtítulos deben estar alineados con las directrices establecidas en el Manual de Identidad Visual del SENA vigente.

## 2. Instrucciones de diligenciamiento

### *Día de entrega:*

Lunes, para todos los proyectos.

## 3. Condiciones del informe

→ Cada informe debe contener cinco (5) actividades (ni más ni menos).

Este número se establece como un estándar basado en la media de actividades realizadas por desarrollador.

*Nota:* En caso de haber realizado más actividades durante la semana, se recomienda incluir únicamente las más relevantes.



- La validación de las actividades se realizará con base en las tareas asignadas en la herramienta de gestión utilizada (Taiga u otra).
- Cada actividad deberá contar con su respectiva descripción y tres (3) evidencias gráficas, incluyendo la captura de pantalla de la tarea asignada en la herramienta de gestión mencionada.
- Las acciones de mejora son de carácter opcional.

#### **ENTREGABLES:**

##### **→ Actividad 1.**

#### **Describir la actividad realizada de manera clara y detallada.**

Realizar el seguimiento general del Sprint 1 mediante el Daily del equipo, revisar el estado de las tareas pendientes, confirmar dependencias entre actividades y fortalecer la alineación técnica entre el equipo Frontend y el equipo de diseño para la correcta implementación de los componentes del sistema.

#### **Descripción de la actividad realizada:**

En el marco del Daily correspondiente al Sprint 1, se llevó a cabo una revisión general del estado de las tareas asignadas dentro del sprint, con el objetivo de identificar avances, dependencias y próximos pasos necesarios para cumplir con los compromisos establecidos en la planificación inicial.

Durante la sesión se revisaron las tareas que aún no han sido iniciadas, confirmando que su ejecución depende directamente de otras actividades que actualmente se encuentran en estado de ejecución o en proceso de revisión. Esta verificación permitió mantener claridad sobre el flujo de trabajo del sprint y asegurar que las tareas se desarrollen en el orden adecuado según sus dependencias técnicas.

Adicionalmente, se recordó al equipo que el objetivo principal es culminar satisfactoriamente las actividades planeadas para el Sprint 1, priorizando el cumplimiento técnico y funcional de las tareas asignadas. Se mencionó que, debido a que aún no se cuenta



con requerimientos formalmente firmados por los funcionarios del proceso, el avance del sprint se está realizando con base en la información validada hasta el momento, permitiendo continuar con el desarrollo mientras se consolidan los lineamientos definitivos.

### **Avances técnicos reportados**

Durante la sesión se informó que el desarrollador Yulian, del equipo Backend, se encuentra trabajando en la tarea #146, correspondiente al modelo de datos del sistema, actividad clave para la estructuración de la información que será utilizada por las diferentes funcionalidades del proyecto.

Este avance resulta fundamental para el desarrollo del backend, ya que permitirá definir la base estructural sobre la cual se gestionarán las entidades y relaciones de datos dentro del sistema.

### **Alineación técnica – Equipo Frontend y Diseño**

Posteriormente al Daily, el equipo Frontend sostuvo una sesión de trabajo con Valentina del equipo de diseño, con el propósito de complementar la información necesaria para continuar con la implementación correcta de los componentes visuales del sistema.

Durante esta sesión se abordaron los siguientes puntos:

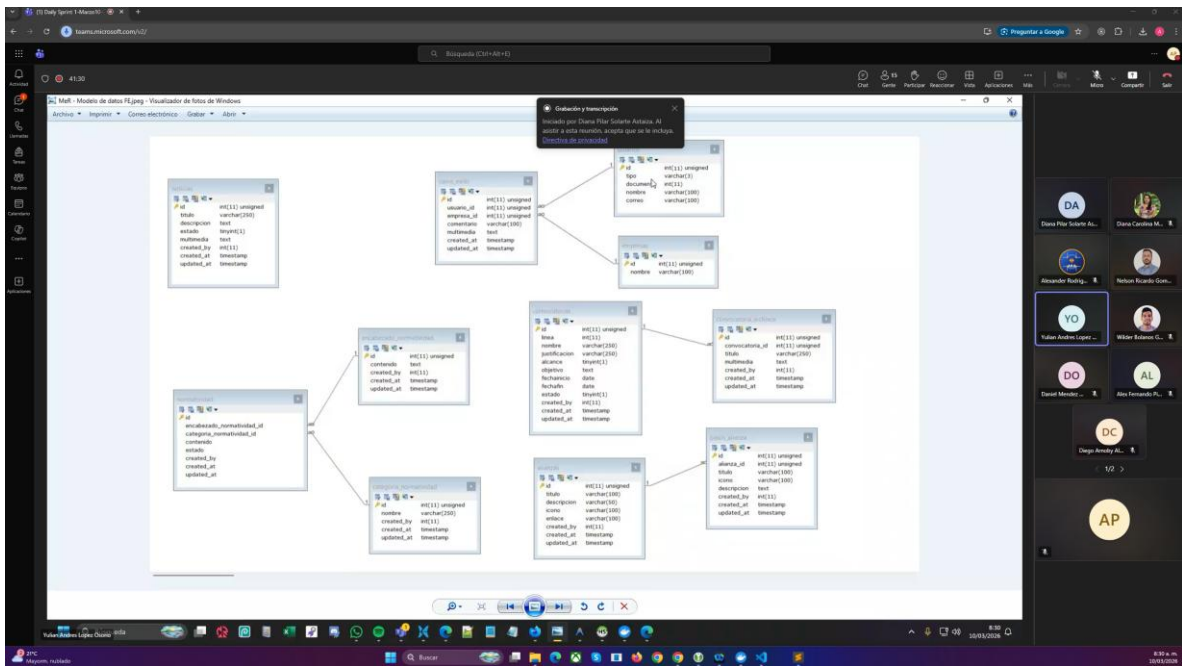
- Explicación del uso de variables definidas en Figma, las cuales permitirán estandarizar estilos dentro del desarrollo.
- Uso de iconografía en formato SVG, facilitando una mejor integración dentro de los componentes del sistema.
- Definición de la medida del container principal del layout, con el objetivo de implementarlo como un componente reutilizable dentro del proyecto.

Se acordó que el ancho del contenedor no será definido como una medida fija o “quemada” (por ejemplo 1440px o w-360), sino que se desarrollará como un componente configurable, permitiendo mayor flexibilidad y consistencia dentro del sistema de diseño.

### **EVIDENCIAS DEL ENTREGABLE**

**A continuación, se puede observar las pruebas referentes a los entregables:**

- **Anexar los 3 Entregables**





```
Code Blame 23 lines (19 loc) · 610 Bytes
1 import { forwardRef } from "react";
2 import type { ComponentPropsWithoutRef } from "react";
3
4 export interface ContainerProps extends ComponentPropsWithoutRef<"div"> {
5   padded?: boolean;
6 }
7
8 export const Container = forwardRef<HTMLDivElement, ContainerProps>(
9   ({ padded = true, className = "", ...props }, ref) => {
10     const baseClasses = "w-full mx-auto max-w-360";
11     const paddingClasses = padded ? "px-16" : "";
12
13     return (
14       <div
15         ref={ref}
16         className={` ${baseClasses} ${paddingClasses} ${className}`}
17         {...props}
18       />
19     );
20   },
21 );
22
23 Container.displayName = "Container";
```

## → Actividad 2.

### **Describir la actividad realizada de manera clara y detallada.**

Continuar con el desarrollo de la página principal (Home) del portal de Fondo Emprender, integrando las variables definidas por el equipo de diseño y reutilizando los componentes previamente desarrollados por el equipo Frontend.

### **Descripción de la actividad realizada:**

En el marco de las actividades correspondientes al Sprint 1, el equipo de desarrollo Frontend se encuentra actualmente trabajando en la implementación de la página principal (Home) del portal de Fondo Emprender.

Este desarrollo se está realizando teniendo en cuenta los lineamientos definidos previamente por el equipo de diseño, especialmente en lo relacionado con el uso de variables de diseño establecidas en Figma, las cuales incluyen parámetros asociados a tipografías, colores, espaciados y otros elementos visuales necesarios para garantizar coherencia en la interfaz del sistema.

Asimismo, para la construcción del Home se está haciendo uso de los componentes desarrollados previamente por los integrantes del equipo en tareas anteriores del sprint. Estos componentes han sido diseñados bajo un enfoque reutilizable, lo que permite integrarlos de forma modular dentro de las diferentes secciones del sitio.



Entre los elementos que se están integrando dentro de la estructura del Home se encuentran:

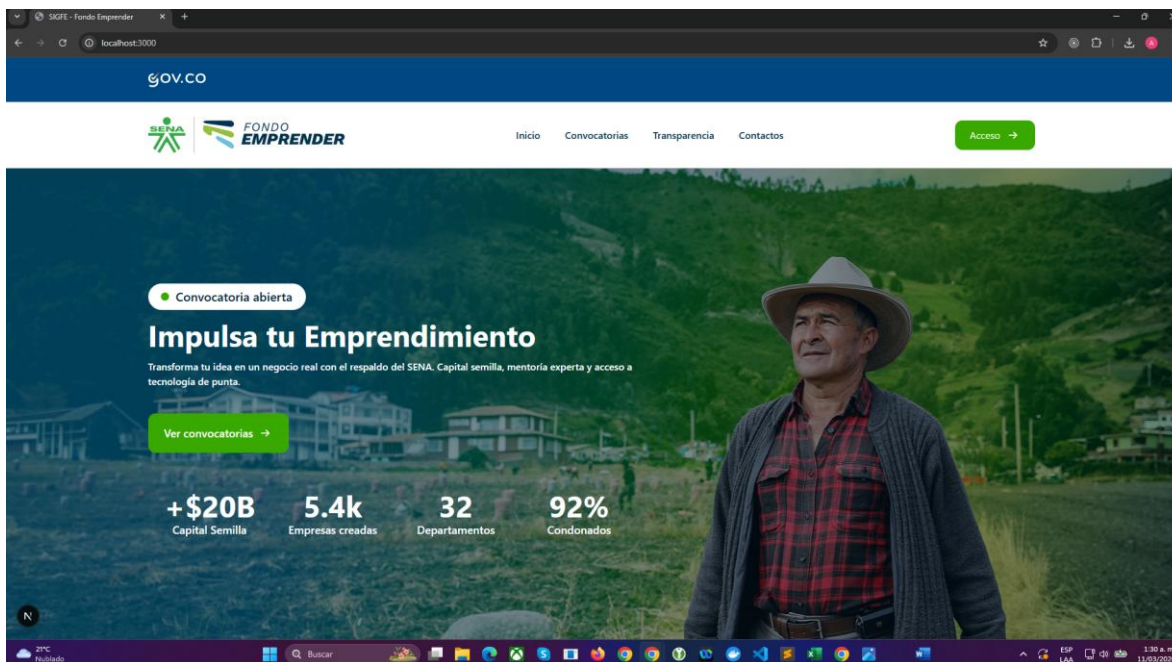
- Componentes de navegación previamente implementados.
- Estructuras de layout y contenedores definidos en el sistema de diseño.
- Elementos visuales estandarizados como tipografías, botones e iconografía.
- Componentes que ya han sido revisados o aprobados dentro del flujo de desarrollo del sprint.

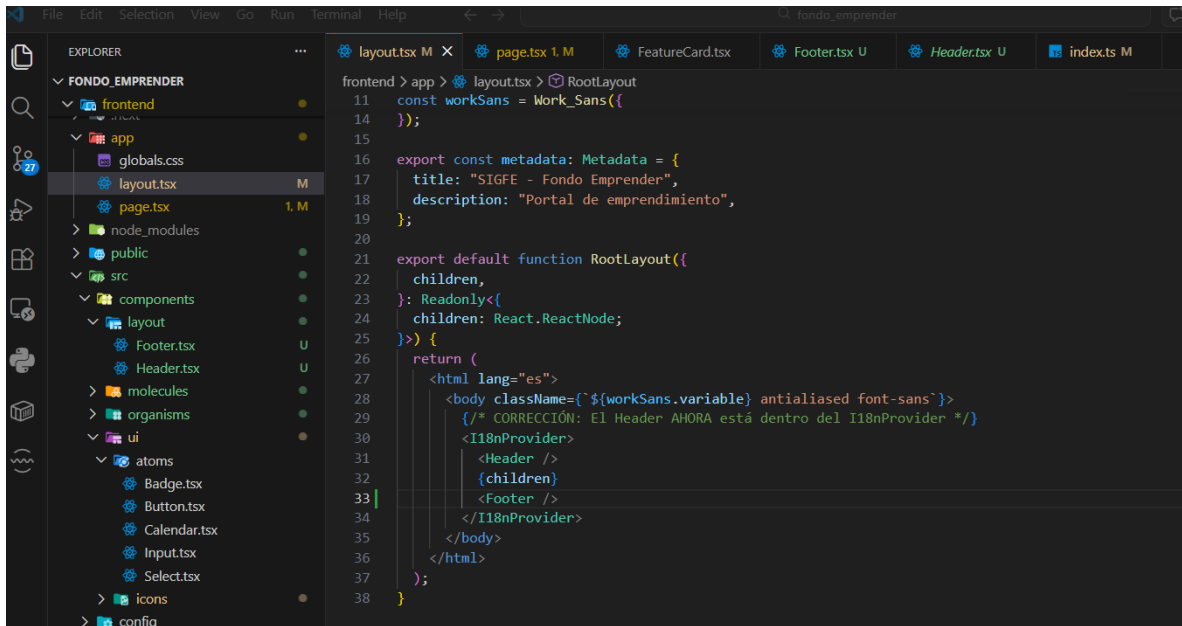
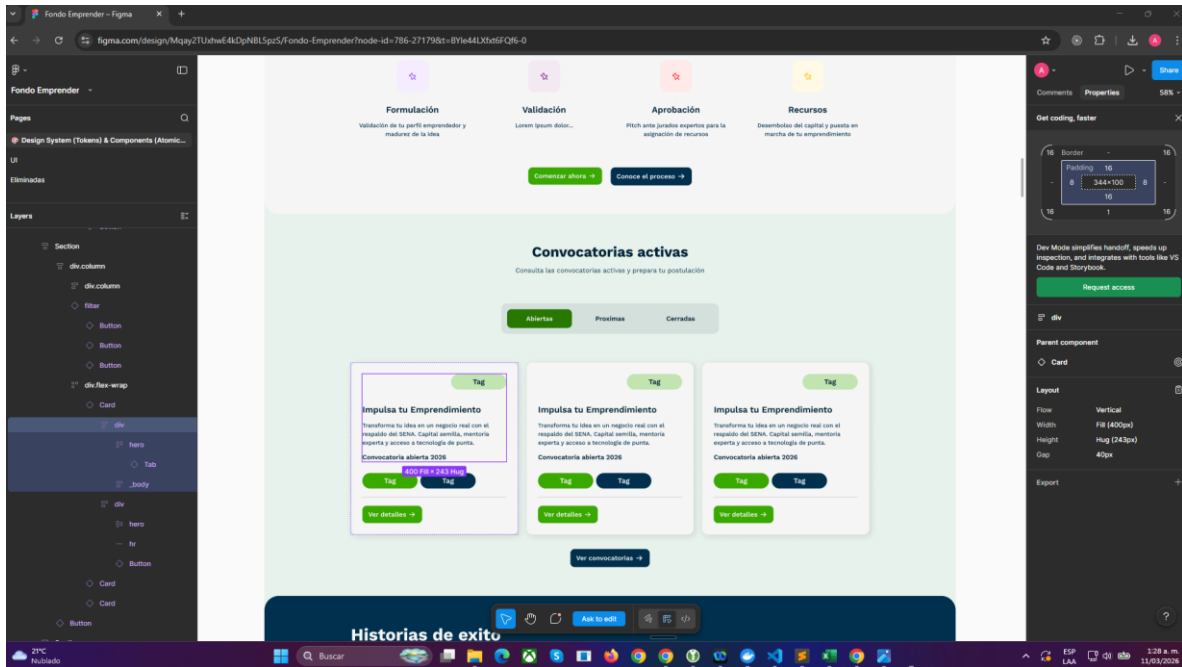
Este enfoque permite optimizar el tiempo de desarrollo, mantener una estructura organizada del código y asegurar que el portal mantenga consistencia visual y funcional con los lineamientos establecidos desde el diseño.

## EVIDENCIAS DEL ENTREGABLE

A continuación, se puede observar las pruebas referentes a los entregables:

### Anexar los 3 Entregables









### → Actividad 3.

#### **Describir la actividad realizada de manera clara y detallada.**

La Scrum Master, Diana Solarte, informó al equipo que la sesión de Sprint Review correspondiente al Sprint 1 se llevaría a cabo de manera presencial en la sede de Salomia el día viernes 13 de marzo, con el propósito de revisar de forma conjunta los avances alcanzados durante el sprint.

#### **Descripción de la actividad realizada:**

Durante esta sesión se realizó la presentación de los principales resultados obtenidos por el equipo de desarrollo, destacando especialmente la finalización de la página principal (Home) del portal de Fondo Emprender y el avance del equipo Backend con el fin de verificar que la funcionalidad y avance para este primer sprint se lleve a cabo de forma correcta permitiendo durante esta jornada y el día siguiente la finalización completa del sprint 1 para su respectiva presentación el día antes mencionado.

El equipo Frontend mostró el funcionamiento completo del Home, incluyendo:

- La estructura general del sitio.
- La integración de los diferentes componentes desarrollados durante el sprint.
- La correcta implementación de los estilos y variables definidos desde el sistema de diseño.

Adicionalmente, se realizó la demostración del comportamiento responsive del portal, evidenciando la adaptación adecuada de la interfaz en diferentes resoluciones y dispositivos, tales como:

- Vista en dispositivos móviles.
- Vista en tablet.
- Vista en escritorio.

Este ejercicio permitió verificar que el desarrollo cumple con los lineamientos definidos en el diseño y con las buenas prácticas de desarrollo frontend implementadas durante el sprint.

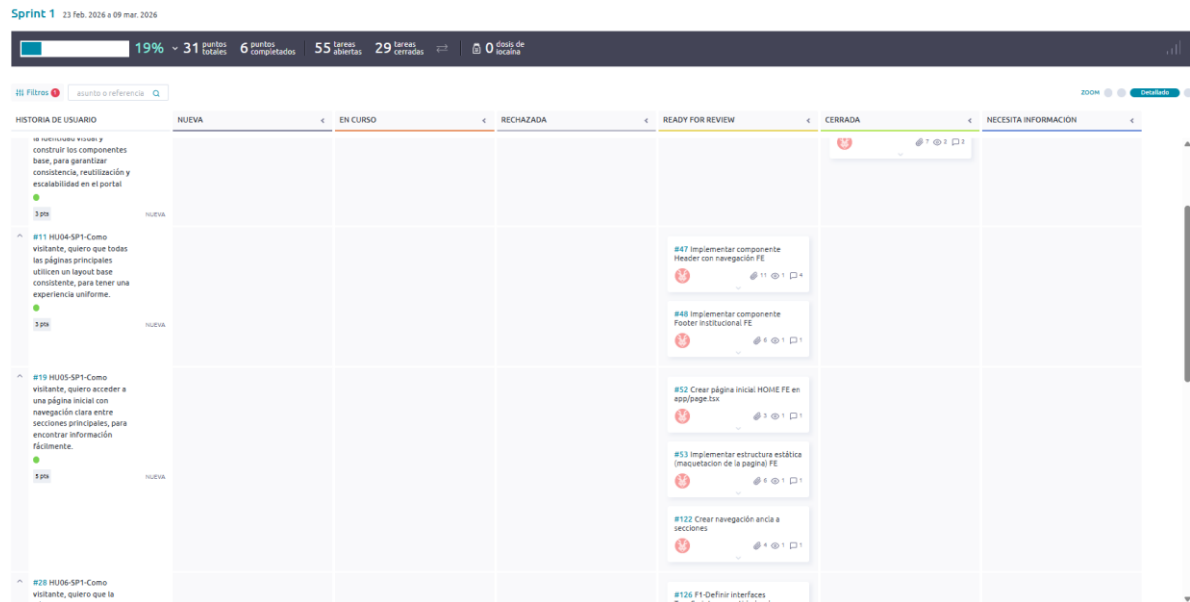
Por otro lado, el equipo Backend mostro los avances de los diferentes CRUD para su respectiva integración en el segundo sprint y avance en las Apis que tendrá la data que necesita el equipo de Front para dinamizar la plataforma.



## EVIDENCIAS DEL ENTREGABLE

A continuación, se puede observar las pruebas referentes a los entregables:

### Anexar los 3 Entregables



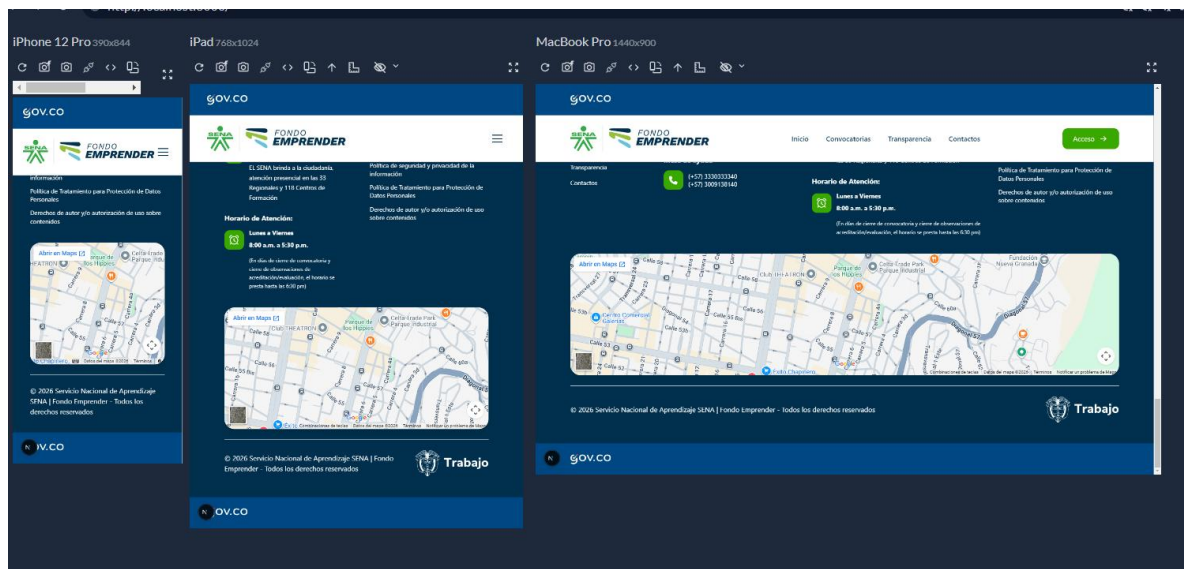
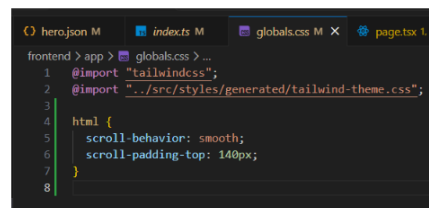


Ejemplo #convocatories

http://localhost:3000/#convocatories



Animación suave





#### → Actividad 4.

##### **Describir la actividad realizada de manera clara y detallada.**

Coordinar la integración entre el equipo Frontend y Backend para establecer el flujo de consumo de información mediante endpoints definidos por el Backend, permitiendo la visualización dinámica de contenido dentro del portal.

##### **Descripción de la actividad realizada:**

Se llevó a cabo una reunión de trabajo conjunta entre el equipo Backend y el equipo Frontend, con el propósito de coordinar la entrega y consumo de información necesaria para alimentar dinámicamente algunas secciones del portal.

Durante esta sesión participaron Nelson, líder del equipo Backend, y Diego, desarrollador Backend, quienes realizaron la entrega inicial de los endpoints definidos para el consumo de información por parte del Frontend.

Una vez presentada la estructura de los endpoints y el tipo de información que será expuesta desde el Backend, el equipo Frontend procedió a realizar una simulación del consumo de datos utilizando un archivo JSON que replicaba la estructura de la respuesta que posteriormente entregará el servicio real.

Este proceso permitió avanzar en la integración sin depender completamente de la disponibilidad final del endpoint, facilitando el desarrollo paralelo entre ambas áreas.

##### **Implementación en el Frontend**

A partir de la estructura de datos proporcionada por el equipo Backend, el equipo Frontend realizó la implementación para el consumo dinámico de información en dos secciones del portal que se tomaron como prueba inicial:

- Convocatorias
- Historias de éxito – News

Mediante la simulación del consumo de datos se logró:

- Renderizar dinámicamente el contenido dentro de las secciones correspondientes.
- Validar la estructura de los datos recibidos.
- Probar la interacción entre componentes del frontend y la información recibida.



### **Validación de funcionalidades**

Durante las pruebas realizadas se verificó el correcto funcionamiento de diferentes elementos interactivos del portal, entre ellos:

- La carga dinámica de información en las secciones definidas.
- La interacción de los componentes que consumen los datos.
- El funcionamiento de los filtros y tabs definidos en la sección de convocatorias, los cuales responden a la información suministrada por el Backend.

La implementación se realizó de forma satisfactoria, logrando que el contenido del portal responda de manera dinámica y estructurada a la información proporcionada por los servicios del Backend

### **Resultados obtenidos**

- Entrega inicial de endpoints por parte del equipo Backend.
- Simulación del consumo de datos mediante estructura JSON.
- Integración preliminar entre Frontend y Backend.
- Implementación dinámica de contenido en las secciones de Convocatorias y Historias de éxito (News).
- Validación funcional de filtros y tabs dentro de la sección de convocatorias.

### **EVIDENCIAS DEL ENTREGABLE**

**A continuación, se puede observar las pruebas referentes a los entregables:  
Anexar los 3 Entregables**



Microsoft Teams meeting interface showing a document titled "Fondo Emprender" and a chat window with a message from Diego Alcaraz.

**Grabación y transcripción**  
Iniciado por Alexander Rodriguez Ararat. Al asistir a esta reunión, acepta que se le incluya.  
[Directiva de privacidad](#)

**Fondo Emprender**

4 Attachments

- image.png 225.6 KB
- image.png 222.8 KB
- image.png 15.8 KB
- image.png 15.8 KB

documentación técnica

5 Comentarios 11 Actividades

Diego Alcaraz 11 Mar 2024 11:06

Tarea completada — CMS Headless API para Landing Page Fondo Emprender

Se implementó el CMS Headless API para el Landing Page de Fondo Emprender. El CMS se implementó en Laravel 10 con un backend de datos PostgreSQL. A continuación se detalla el detalle de la implementación:

**Base de datos:** Se crearon 17 tablas en la base de datos PostgreSQL para almacenar los datos de la API. Las tablas son: `users`, `roles`, `permissions`, `posts`, `pages`, `categories`, `tags`, `media`, `comments`, `likes`, `shares`, `subscriptions`, `notifications`, `password_resets`, `two_factor_authentications`, `two_factor_recovery_codes`, `two_factor_recovery_codes_usage` y `two_factor_recovery_codes_usage_log`. Todas las tablas están relacionadas entre sí.

**Modelos y lógica:** Se crearon 17 modelos en Laravel 10 con sus respectivos `fillable` y `rules`. Se creó un `middleware` para proteger las rutas de la API. Se creó un `controller` para manejar las solicitudes de la API. Se creó un `resource` para manejar las solicitudes de la API. Se creó un `serializer` para manejar las solicitudes de la API. Se creó un `validator` para manejar las solicitudes de la API. Se creó un `middleware` para proteger las rutas de la API. Se creó un `controller` para manejar las solicitudes de la API. Se creó un `resource` para manejar las solicitudes de la API. Se creó un `serializer` para manejar las solicitudes de la API. Se creó un `validator` para manejar las solicitudes de la API.

**API REST:** Se crearon 17 endpoints de la API. Los endpoints son: `GET /api/v1/users`, `POST /api/v1/users`, `PUT /api/v1/users`, `DELETE /api/v1/users`, `GET /api/v1/roles`, `POST /api/v1/roles`, `PUT /api/v1/roles`, `DELETE /api/v1/roles`, `GET /api/v1/permissions`, `POST /api/v1/permissions`, `PUT /api/v1/permissions`, `DELETE /api/v1/permissions`, `GET /api/v1/posts`, `POST /api/v1/posts`, `PUT /api/v1/posts`, `DELETE /api/v1/posts`, `GET /api/v1/pages`, `POST /api/v1/pages`, `PUT /api/v1/pages`, `DELETE /api/v1/pages`.

**Endpoint específico del home:** `GET /api/v1/home` retorna en una sola llamada todos los datos necesarios para renderizar el home, estructurado en JSON:

```
{
  "users": [
    {
      "id": 1,
      "name": "Diego Alcaraz",
      "email": "diego.alcaraz@sena.gov.co",
      "password": "12345678",
      "role": "admin",
      "status": "active",
      "created_at": "2024-03-11T11:06:00Z",
      "updated_at": "2024-03-11T11:06:00Z"
    }
  ],
  "roles": [
    {
      "id": 1,
      "name": "admin",
      "description": "Rol de administrador",
      "status": "active",
      "created_at": "2024-03-11T11:06:00Z",
      "updated_at": "2024-03-11T11:06:00Z"
    }
  ],
  "permissions": [
    {
      "id": 1,
      "name": "admin",
      "description": "Permiso de administrador",
      "status": "active",
      "created_at": "2024-03-11T11:06:00Z",
      "updated_at": "2024-03-11T11:06:00Z"
    }
  ],
  "posts": [
    {
      "id": 1,
      "title": "Bienvenidos a Fondo Emprender",
      "content": "Bienvenidos a Fondo Emprender, el espacio donde encontrar todas las herramientas necesarias para el emprendimiento en Colombia.",
      "status": "published",
      "created_at": "2024-03-11T11:06:00Z",
      "updated_at": "2024-03-11T11:06:00Z"
    }
  ],
  "pages": [
    {
      "id": 1,
      "title": "Inicio",
      "content": "Bienvenidos a Fondo Emprender, el espacio donde encontrar todas las herramientas necesarias para el emprendimiento en Colombia.",
      "status": "published",
      "created_at": "2024-03-11T11:06:00Z",
      "updated_at": "2024-03-11T11:06:00Z"
    }
  ],
  "categories": [
    {
      "id": 1,
      "name": "Inicio",
      "description": "Categoría de inicio",
      "status": "active",
      "created_at": "2024-03-11T11:06:00Z",
      "updated_at": "2024-03-11T11:06:00Z"
    }
  ],
  "tags": [
    {
      "id": 1,
      "name": "Inicio",
      "description": "Etiqueta de inicio",
      "status": "active",
      "created_at": "2024-03-11T11:06:00Z",
      "updated_at": "2024-03-11T11:06:00Z"
    }
  ],
  "media": [
    {
      "id": 1,
      "name": "Inicio",
      "description": "Medio de inicio",
      "status": "active",
      "created_at": "2024-03-11T11:06:00Z",
      "updated_at": "2024-03-11T11:06:00Z"
    }
  ],
  "comments": [
    {
      "id": 1,
      "name": "Inicio",
      "description": "Comentario de inicio",
      "status": "active",
      "created_at": "2024-03-11T11:06:00Z",
      "updated_at": "2024-03-11T11:06:00Z"
    }
  ],
  "likes": [
    {
      "id": 1,
      "name": "Inicio",
      "description": "Like de inicio",
      "status": "active",
      "created_at": "2024-03-11T11:06:00Z",
      "updated_at": "2024-03-11T11:06:00Z"
    }
  ],
  "shares": [
    {
      "id": 1,
      "name": "Inicio",
      "description": "Share de inicio",
      "status": "active",
      "created_at": "2024-03-11T11:06:00Z",
      "updated_at": "2024-03-11T11:06:00Z"
    }
  ],
  "subscriptions": [
    {
      "id": 1,
      "name": "Inicio",
      "description": "Suscripción de inicio",
      "status": "active",
      "created_at": "2024-03-11T11:06:00Z",
      "updated_at": "2024-03-11T11:06:00Z"
    }
  ],
  "notifications": [
    {
      "id": 1,
      "name": "Inicio",
      "description": "Notificación de inicio",
      "status": "active",
      "created_at": "2024-03-11T11:06:00Z",
      "updated_at": "2024-03-11T11:06:00Z"
    }
  ],
  "password_resets": [
    {
      "id": 1,
      "name": "Inicio",
      "description": "Reseteo de contraseña de inicio",
      "status": "active",
      "created_at": "2024-03-11T11:06:00Z",
      "updated_at": "2024-03-11T11:06:00Z"
    }
  ],
  "two_factor_authentications": [
    {
      "id": 1,
      "name": "Inicio",
      "description": "Autenticación de dos factores de inicio",
      "status": "active",
      "created_at": "2024-03-11T11:06:00Z",
      "updated_at": "2024-03-11T11:06:00Z"
    }
  ],
  "two_factor_recovery_codes": [
    {
      "id": 1,
      "name": "Inicio",
      "description": "Códigos de recuperación de inicio",
      "status": "active",
      "created_at": "2024-03-11T11:06:00Z",
      "updated_at": "2024-03-11T11:06:00Z"
    }
  ],
  "two_factor_recovery_codes_usage": [
    {
      "id": 1,
      "name": "Inicio",
      "description": "Uso de códigos de recuperación de inicio",
      "status": "active",
      "created_at": "2024-03-11T11:06:00Z",
      "updated_at": "2024-03-11T11:06:00Z"
    }
  ],
  "two_factor_recovery_codes_usage_log": [
    {
      "id": 1,
      "name": "Inicio",
      "description": "Registro de uso de códigos de recuperación de inicio",
      "status": "active",
      "created_at": "2024-03-11T11:06:00Z",
      "updated_at": "2024-03-11T11:06:00Z"
    }
  ]
}
```

Microsoft Teams meeting interface showing a document titled "Fondo Emprender" and a chat window with a message from Diego Alcaraz.

**Grabación y transcripción**  
Iniciado por Alexander Rodriguez Ararat. Al asistir a esta reunión, acepta que se le incluya.  
[Directiva de privacidad](#)

**Fondo Emprender**

Get the full landing page data. Returns all sections needed to render the public landing page

URL: <http://localhost:8080/api/v1/home/landing-page>

Responses: 200

Body

```
{
  "sections": [
    {
      "id": 1,
      "name": "Hero",
      "description": "Sección de bienvenida",
      "status": "active",
      "created_at": "2024-03-11T11:06:00Z",
      "updated_at": "2024-03-11T11:06:00Z"
    },
    {
      "id": 2,
      "name": "About",
      "description": "Sección de información",
      "status": "active",
      "created_at": "2024-03-11T11:06:00Z",
      "updated_at": "2024-03-11T11:06:00Z"
    },
    {
      "id": 3,
      "name": "Features",
      "description": "Sección de características",
      "status": "active",
      "created_at": "2024-03-11T11:06:00Z",
      "updated_at": "2024-03-11T11:06:00Z"
    },
    {
      "id": 4,
      "name": "Testimonials",
      "description": "Sección de testimonios",
      "status": "active",
      "created_at": "2024-03-11T11:06:00Z",
      "updated_at": "2024-03-11T11:06:00Z"
    },
    {
      "id": 5,
      "name": "Contact",
      "description": "Sección de contacto",
      "status": "active",
      "created_at": "2024-03-11T11:06:00Z",
      "updated_at": "2024-03-11T11:06:00Z"
    }
  ],
  "media": [
    {
      "id": 1,
      "name": "Hero",
      "description": "Medio de bienvenida",
      "status": "active",
      "created_at": "2024-03-11T11:06:00Z",
      "updated_at": "2024-03-11T11:06:00Z"
    },
    {
      "id": 2,
      "name": "About",
      "description": "Medio de información",
      "status": "active",
      "created_at": "2024-03-11T11:06:00Z",
      "updated_at": "2024-03-11T11:06:00Z"
    },
    {
      "id": 3,
      "name": "Features",
      "description": "Medio de características",
      "status": "active",
      "created_at": "2024-03-11T11:06:00Z",
      "updated_at": "2024-03-11T11:06:00Z"
    },
    {
      "id": 4,
      "name": "Testimonials",
      "description": "Medio de testimonios",
      "status": "active",
      "created_at": "2024-03-11T11:06:00Z",
      "updated_at": "2024-03-11T11:06:00Z"
    },
    {
      "id": 5,
      "name": "Contact",
      "description": "Medio de contacto",
      "status": "active",
      "created_at": "2024-03-11T11:06:00Z",
      "updated_at": "2024-03-11T11:06:00Z"
    }
  ],
  "comments": [
    {
      "id": 1,
      "name": "Hero",
      "description": "Comentario de bienvenida",
      "status": "active",
      "created_at": "2024-03-11T11:06:00Z",
      "updated_at": "2024-03-11T11:06:00Z"
    },
    {
      "id": 2,
      "name": "About",
      "description": "Comentario de información",
      "status": "active",
      "created_at": "2024-03-11T11:06:00Z",
      "updated_at": "2024-03-11T11:06:00Z"
    },
    {
      "id": 3,
      "name": "Features",
      "description": "Comentario de características",
      "status": "active",
      "created_at": "2024-03-11T11:06:00Z",
      "updated_at": "2024-03-11T11:06:00Z"
    },
    {
      "id": 4,
      "name": "Testimonials",
      "description": "Comentario de testimonios",
      "status": "active",
      "created_at": "2024-03-11T11:06:00Z",
      "updated_at": "2024-03-11T11:06:00Z"
    },
    {
      "id": 5,
      "name": "Contact",
      "description": "Comentario de contacto",
      "status": "active",
      "created_at": "2024-03-11T11:06:00Z",
      "updated_at": "2024-03-11T11:06:00Z"
    }
  ],
  "likes": [
    {
      "id": 1,
      "name": "Hero",
      "description": "Like de bienvenida",
      "status": "active",
      "created_at": "2024-03-11T11:06:00Z",
      "updated_at": "2024-03-11T11:06:00Z"
    },
    {
      "id": 2,
      "name": "About",
      "description": "Like de información",
      "status": "active",
      "created_at": "2024-03-11T11:06:00Z",
      "updated_at": "2024-03-11T11:06:00Z"
    },
    {
      "id": 3,
      "name": "Features",
      "description": "Like de características",
      "status": "active",
      "created_at": "2024-03-11T11:06:00Z",
      "updated_at": "2024-03-11T11:06:00Z"
    },
    {
      "id": 4,
      "name": "Testimonials",
      "description": "Like de testimonios",
      "status": "active",
      "created_at": "2024-03-11T11:06:00Z",
      "updated_at": "2024-03-11T11:06:00Z"
    },
    {
      "id": 5,
      "name": "Contact",
      "description": "Like de contacto",
      "status": "active",
      "created_at": "2024-03-11T11:06:00Z",
      "updated_at": "2024-03-11T11:06:00Z"
    }
  ],
  "shares": [
    {
      "id": 1,
      "name": "Hero",
      "description": "Share de bienvenida",
      "status": "active",
      "created_at": "2024-03-11T11:06:00Z",
      "updated_at": "2024-03-11T11:06:00Z"
    },
    {
      "id": 2,
      "name": "About",
      "description": "Share de información",
      "status": "active",
      "created_at": "2024-03-11T11:06:00Z",
      "updated_at": "2024-03-11T11:06:00Z"
    },
    {
      "id": 3,
      "name": "Features",
      "description": "Share de características",
      "status": "active",
      "created_at": "2024-03-11T11:06:00Z",
      "updated_at": "2024-03-11T11:06:00Z"
    },
    {
      "id": 4,
      "name": "Testimonials",
      "description": "Share de testimonios",
      "status": "active",
      "created_at": "2024-03-11T11:06:00Z",
      "updated_at": "2024-03-11T11:06:00Z"
    },
    {
      "id": 5,
      "name": "Contact",
      "description": "Share de contacto",
      "status": "active",
      "created_at": "2024-03-11T11:06:00Z",
      "updated_at": "2024-03-11T11:06:00Z"
    }
  ],
  "subscriptions": [
    {
      "id": 1,
      "name": "Hero",
      "description": "Suscripción de bienvenida",
      "status": "active",
      "created_at": "2024-03-11T11:06:00Z",
      "updated_at": "2024-03-11T11:06:00Z"
    },
    {
      "id": 2,
      "name": "About",
      "description": "Suscripción de información",
      "status": "active",
      "created_at": "2024-03-11T11:06:00Z",
      "updated_at": "2024-03-11T11:06:00Z"
    },
    {
      "id": 3,
      "name": "Features",
      "description": "Suscripción de características",
      "status": "active",
      "created_at": "2024-03-11T11:06:00Z",
      "updated_at": "2024-03-11T11:06:00Z"
    },
    {
      "id": 4,
      "name": "Testimonials",
      "description": "Suscripción de testimonios",
      "status": "active",
      "created_at": "2024-03-11T11:06:00Z",
      "updated_at": "2024-03-11T11:06:00Z"
    },
    {
      "id": 5,
      "name": "Contact",
      "description": "Suscripción de contacto",
      "status": "active",
      "created_at": "2024-03-11T11:06:00Z",
      "updated_at": "2024-03-11T11:06:00Z"
    }
  ],
  "notifications": [
    {
      "id": 1,
      "name": "Hero",
      "description": "Notificación de bienvenida",
      "status": "active",
      "created_at": "2024-03-11T11:06:00Z",
      "updated_at": "2024-03-11T11:06:00Z"
    },
    {
      "id": 2,
      "name": "About",
      "description": "Notificación de información",
      "status": "active",
      "created_at": "2024-03-11T11:06:00Z",
      "updated_at": "2024-03-11T11:06:00Z"
    },
    {
      "id": 3,
      "name": "Features",
      "description": "Notificación de características",
      "status": "active",
      "created_at": "2024-03-11T11:06:00Z",
      "updated_at": "2024-03-11T11:06:00Z"
    },
    {
      "id": 4,
      "name": "Testimonials",
      "description": "Notificación de testimonios",
      "status": "active",
      "created_at": "2024-03-11T11:06:00Z",
      "updated_at": "2024-03-11T11:06:00Z"
    },
    {
      "id": 5,
      "name": "Contact",
      "description": "Notificación de contacto",
      "status": "active",
      "created_at": "2024-03-11T11:06:00Z",
      "updated_at": "2024-03-11T11:06:00Z"
    }
  ],
  "password_resets": [
    {
      "id": 1,
      "name": "Hero",
      "description": "Reseteo de contraseña de bienvenida",
      "status": "active",
      "created_at": "2024-03-11T11:06:00Z",
      "updated_at": "2024-03-11T11:06:00Z"
    },
    {
      "id": 2,
      "name": "About",
      "description": "Reseteo de contraseña de información",
      "status": "active",
      "created_at": "2024-03-11T11:06:00Z",
      "updated_at": "2024-03-11T11:06:00Z"
    },
    {
      "id": 3,
      "name": "Features",
      "description": "Reseteo de contraseña de características",
      "status": "active",
      "created_at": "2024-03-11T11:06:00Z",
      "updated_at": "2024-03-11T11:06:00Z"
    },
    {
      "id": 4,
      "name": "Testimonials",
      "description": "Reseteo de contraseña de testimonios",
      "status": "active",
      "created_at": "2024-03-11T11:06:00Z",
      "updated_at": "2024-03-11T11:06:00Z"
    },
    {
      "id": 5,
      "name": "Contact",
      "description": "Reseteo de contraseña de contacto",
      "status": "active",
      "created_at": "2024-03-11T11:06:00Z",
      "updated_at": "2024-03-11T11:06:00Z"
    }
  ],
  "two_factor_authentications": [
    {
      "id": 1,
      "name": "Hero",
      "description": "Autenticación de dos factores de bienvenida",
      "status": "active",
      "created_at": "2024-03-11T11:06:00Z",
      "updated_at": "2024-03-11T11:06:00Z"
    },
    {
      "id": 2,
      "name": "About",
      "description": "Autenticación de dos factores de información",
      "status": "active",
      "created_at": "2024-03-11T11:06:00Z",
      "updated_at": "2024-03-11T11:06:00Z"
    },
    {
      "id": 3,
      "name": "Features",
      "description": "Autenticación de dos factores de características",
      "status": "active",
      "created_at": "2024-03-11T11:06:00Z",
      "updated_at": "2024-03-11T11:06:00Z"
    },
    {
      "id": 4,
      "name": "Testimonials",
      "description": "Autenticación de dos factores de testimonios",
      "status": "active",
      "created_at": "2024-03-11T11:06:00Z",
      "updated_at": "2024-03-11T11:06:00Z"
    },
    {
      "id": 5,
      "name": "Contact",
      "description": "Autenticación de dos factores de contacto",
      "status": "active",
      "created_at": "2024-03-11T11:06:00Z",
      "updated_at": "2024-03-11T11:06:00Z"
    }
  ],
  "two_factor_recovery_codes": [
    {
      "id": 1,
      "name": "Hero",
      "description": "Códigos de recuperación de bienvenida",
      "status": "active",
      "created_at": "2024-03-11T11:06:00Z",
      "updated_at": "2024-03-11T11:06:00Z"
    },
    {
      "id": 2,
      "name": "About",
      "description": "Códigos de recuperación de información",
      "status": "active",
      "created_at": "2024-03-11T11:06:00Z",
      "updated_at": "2024-03-11T11:06:00Z"
    },
    {
      "id": 3,
      "name": "Features",
      "description": "Códigos de recuperación de características",
      "status": "active",
      "created_at": "2024-03-11T11:06:00Z",
      "updated_at": "2024-03-11T11:06:00Z"
    },
    {
      "id": 4,
      "name": "Testimonials",
      "description": "Códigos de recuperación de testimonios",
      "status": "active",
      "created_at": "2024-03-11T11:06:00Z",
      "updated_at": "2024-03-11T11:06:00Z"
    },
    {
      "id": 5,
      "name": "Contact",
      "description": "Códigos de recuperación de contacto",
      "status": "active",
      "created_at": "2024-03-11T11:06:00Z",
      "updated_at": "2024-03-11T11:06:00Z"
    }
  ],
  "two_factor_recovery_codes_usage": [
    {
      "id": 1,
      "name": "Hero",
      "description": "Uso de códigos de recuperación de bienvenida",
      "status": "active",
      "created_at": "2024-03-11T11:06:00Z",
      "updated_at": "2024-03-11T11:06:00Z"
    },
    {
      "id": 2,
      "name": "About",
      "description": "Uso de códigos de recuperación de información",
      "status": "active",
      "created_at": "2024-03-11T11:06:00Z",
      "updated_at": "2024-03-11T11:06:00Z"
    },
    {
      "id": 3,
      "name": "Features",
      "description": "Uso de códigos de recuperación de características",
      "status": "active",
      "created_at": "2024-03-11T11:06:00Z",
      "updated_at": "2024-03-11T11:06:00Z"
    },
    {
      "id": 4,
      "name": "Testimonials",
      "description": "Uso de códigos de recuperación de testimonios",
      "status": "active",
      "created_at": "2024-03-11T11:06:00Z",
      "updated_at": "2024-03-11T11:06:00Z"
    },
    {
      "id": 5,
      "name": "Contact",
      "description": "Uso de códigos de recuperación de contacto",
      "status": "active",
      "created_at": "2024-03-11T11:06:00Z",
      "updated_at": "2024-03-11T11:06:00Z"
    }
  ],
  "two_factor_recovery_codes_usage_log": [
    {
      "id": 1,
      "name": "Hero",
      "description": "Registro de uso de códigos de recuperación de bienvenida",
      "status": "active",
      "created_at": "2024-03-11T11:06:00Z",
      "updated_at": "2024-03-11T11:06:00Z"
    },
    {
      "id": 2,
      "name": "About",
      "description": "Registro de uso de códigos de recuperación de información",
      "status": "active",
      "created_at": "2024-03-11T11:06:00Z",
      "updated_at": "2024-03-11T11:06:00Z"
    },
    {
      "id": 3,
      "name": "Features",
      "description": "Registro de uso de códigos de recuperación de características",
      "status": "active",
      "created_at": "2024-03-11T11:06:00Z",
      "updated_at": "2024-03-11T11:06:00Z"
    },
    {
      "id": 4,
      "name": "Testimonials",
      "description": "Registro de uso de códigos de recuperación de testimonios",
      "status": "active",
      "created_at": "2024-03-11T11:06:00Z",
      "updated_at": "2024-03-11T11:06:00Z"
    },
    {
      "id": 5,
      "name": "Contact",
      "description": "Registro de uso de códigos de recuperación de contacto",
      "status": "active",
      "created_at": "2024-03-11T11:06:00Z",
      "updated_at": "2024-03-11T11:06:00Z"
    }
  ]
}
```



## → Actividad 5.

### Describir la actividad realizada de manera clara y detallada.

Realizar la sesión de Sprint Review del Sprint 1, presentando los avances del desarrollo del portal de Fondo Emprender, socializando la propuesta inicial del Home del portal, revisando los resultados obtenidos durante el sprint y recopilando observaciones por parte de los funcionarios del proyecto y del equipo directivo de la fábrica de software.

### Descripción de la actividad realizada:

Se llevó a cabo la reunión general de la Fábrica de Software CEAI, en la cual participaron los equipos técnicos del proyecto, los funcionarios del proceso Fondo Emprender, la Product Owner del proyecto ubicada en Bogotá, y durante un espacio de la jornada también intervino el coordinador del CEAI encargado de la Fábrica de Software.

Esta sesión tuvo como objetivo principal presentar los resultados del Sprint 1, compartir los avances del portal y recoger retroalimentación directa por parte de los actores involucrados en el proyecto.

Durante la reunión se desarrollaron diferentes intervenciones por parte de los equipos técnicos y líderes de área, permitiendo evidenciar el progreso alcanzado y generar insumos para las siguientes fases del desarrollo.



## Presentación de la propuesta de diseño del portal

Uno de los momentos centrales de la jornada fue la intervención del equipo de diseño, liderado por Wilder, quien presentó la propuesta inicial del portal de Fondo Emprender, específicamente el diseño de la página principal (Home).

Durante la presentación se expusieron:

- La estructura general del portal.
- Las diferentes secciones que componen la página principal.
- Las variaciones visuales que fueron analizadas durante la fase de exploración de diseño.

Estas propuestas fueron desarrolladas a partir de un proceso de indagación y análisis realizado por Wilder en conjunto con Valentina, quien también apoya el área de diseño del proyecto.

El equipo explicó cómo se definieron:

- Jerarquías visuales del contenido.
- Organización de las secciones principales.
- Uso de tipografías y colores.
- Elementos visuales que representan la identidad institucional del proyecto.

Esta presentación permitió a los funcionarios del proyecto comprender el enfoque visual que se está planteando para el portal y evaluar si la propuesta refleja correctamente la imagen y el propósito de Fondo Emprender.

## Avances presentados por el equipo Frontend

Posteriormente, desde el equipo Frontend, se realizó la demostración de la maqueta funcional del portal, la cual fue desarrollada tomando como base la propuesta de diseño presentada.

El equipo mostró que se logró:

- Construir la estructura completa del Home del portal.
- Implementar los componentes necesarios para representar las secciones del diseño.
- Adaptar el contenido de forma responsive para diferentes dispositivos.





Para la demostración del funcionamiento del portal, se utilizó una simulación de consumo de datos, en la cual el frontend obtuvo la información desde una estructura JSON proporcionada por el equipo Backend.

Este enfoque permitió mostrar cómo el portal puede trabajar con contenido dinámico, incluso antes de que todos los servicios del backend estén completamente integrados.

**Gracias a esta simulación se logró evidenciar:**

- La carga dinámica de contenido en las diferentes secciones.
- El funcionamiento de los componentes visuales.
- La interacción del usuario con los elementos del portal.

**Retroalimentación de funcionarios y ajustes requeridos**

A partir de la presentación del diseño y la demostración del portal, los funcionarios del proyecto y la Product Owner realizaron diferentes observaciones sobre algunos aspectos del portal.

**Estas observaciones incluyen:**

- Ajustes en la organización de algunas secciones.
- Cambios en la forma en que se presentan ciertos contenidos.
- Revisión de algunos elementos visuales.
- Posibles modificaciones en la estructura de navegación.

Se explicó que estas observaciones permitirán refinar el diseño y mejorar la estructura del portal, asegurando que el resultado final responda adecuadamente a los objetivos institucionales del proyecto.

Asimismo, esta interacción permitió al equipo técnico comprender con mayor claridad la imagen que el proyecto desea transmitir, así como la manera en que se deben comunicar los procesos asociados a Fondo Emprender.

**Intervención del área de QA y Seguridad**



Dentro de la agenda de la jornada también se desarrolló una charla orientada por el área de QA y seguridad, enfocada en fortalecer las buenas prácticas dentro del proceso de desarrollo.

Durante esta intervención se abordaron temas relacionados con:

- La importancia de realizar pruebas unitarias en cada entregable.
- Validación de funcionalidades por historia de usuario.
- Buenas prácticas para garantizar calidad en el software desarrollado.
- Recomendaciones para mejorar la trazabilidad de los cambios en el código.

Esta orientación permitió reforzar la importancia de mantener estándares de calidad durante el desarrollo del proyecto.

### **Revisión del desarrollo del Sprint 1**

Durante la reunión también se realizó una revisión general del trabajo desarrollado durante el Sprint 1, permitiendo socializar:

- Las tareas completadas por los equipos de desarrollo.
- Los avances logrados en frontend y backend.
- Los componentes desarrollados durante el sprint.
- La implementación de la estructura base del portal.

Este espacio permitió evidenciar el progreso alcanzado por el equipo y validar que el desarrollo se encuentra alineado con la planificación inicial del sprint.

### **Intervención final del equipo de diseño**

En la parte final de la sesión, el equipo de diseño retomó la palabra para explicar cómo se integrará la retroalimentación recibida durante la reunión.

Se mencionó que, una vez se entreguen formalmente los requerimientos firmados, se procederá a:

- Ajustar los diseños existentes.
- Rediseñar algunas secciones del portal si es necesario.
- Refinar la estructura visual del Home.
- Preparar las nuevas versiones del diseño para su implementación por parte del equipo de desarrollo.




Este proceso permitirá continuar con el desarrollo del proyecto de manera más alineada con las expectativas de los funcionarios responsables del proceso.

#### **EVIDENCIAS DEL ENTREGABLE**

**A continuación, se puede observar las pruebas referentes a los entregables:**

#### **Anexar los 3 Entregables**









**OPCIONAL FINALIZANDO EL INFORME:**

**NUEVAS PRACTICAS IMPLEMENTADAS (SI APLICA).**

A continuación, se puede observar las pruebas referentes a la implementación de nuevas (buenas) prácticas:

**MEJORAS/OBSERVACIONES (SI APLICA).**